



# Pesmica: JELENČKI PLEŠEJO

Glasba: Milena Holc

Besedilo: Milena Holc

Predlog za glasbeno urico: Milena Holc

|                 |  |   |
|-----------------|--|---|
| Razred/ skupina | <b>METODE:</b> pogovor, petje, poslušanje, gibanje ob pesmici, pripovedovanje, metoda odmeva, metoda izvajanja ritma, igranje na glasbila, ples. | <b>OBLIKE:</b><br>frontalna<br>skupinska<br>individualna  |
| Datum:          |  |   |
| področja        |  | <b>SREDSTVA:</b><br>www.Otroskapesmica.si,<br>izbrana pesmica, klavir, kitara, mp3<br>posnetek, video pesmica, lesene palčke,<br>domine, improvizirano glasbilo - jelenčki iz<br>kartona, kraguljčki, računalnik/ telefon,<br>zvočnik, projektor; |
| glasba          |  |   |
| jezik           |  |   |
| likovna         |  |   |
| vzgoja          |  |   |
| gibanje         |  |   |




## CILJI


### Otroci:

- se ob petju, igranju in plesu sproščajo, doživljajo pesem in uživajo v glasbenih dejavnostih;
- ugibajo uganko;
- sodelujejo v razgovoru o prihajajočih zimskih praznikih;
- si pozorno ogledajo video pesmico Jelenčki plešejo;
- se naučijo novo pesmico s pomočjo odmeva in svoje petje spremljajo na preprosto improvizirano glasbilo;
- ob igranju na improvizirana glasbila prepoznavajo, razlikujejo in izvajajo zvoke;
- novo pesem ob posnetku utrjujejo ob petju in igranju na glasbila;
- z glasbili, glasom in gibom izražajo doživeto predstavo Božičkovih jelenčkov;
- ob poslušanju in gledanju video posnetka Jelenčki plešejo, gibalno izražajo vsebino in doživetje pesmice.



## DIDAKTIČNA IZVEDBA

| FAZE<br>POUKA   | DEJAVNOSTI   |
|---|--|
| Uvod z<br>motivacijo                                      | Otroke posedim v krog in jih povabim k ugibanju uganke (o Božičku).<br><b>Zapojem uganko.</b><br><i>Otroci ugibajo in uganejo uganko.</i>  |
| Pogovor   | <b>Vodim kratek razgovor o božičnem času.</b><br><i>Otroci pripovedujejo o Božičku, božično novoletnih praznikih, zimskih radostih.</i>  |
| Ogled video<br>pesmice                                    | Nato <b>predvajam video posnetek</b> Jelenčki plešejo in opazujem otroke, kako doživljajo pesmico.<br><i>Otroci si ogledajo video in se vživijo ob poslušanju ter ogledu pesmi.</i>  |
| Izvajanje<br>ritma z<br>lastnimi in<br>malimi<br>glasbili | <b>Igramo in razlikujemo zvoke</b><br><i>Posnemajmo jelenčke, topot kopit - tleskanje z jezikom v ritmu 4/4 takta, npr.:</i><br><br>Tleskanje z jezikom zamenjamo z igranjem na lesene palčke ali lesene domine. Vsakemu otroku razdelim domino in svinčnik. Najprej z domino udarjamo dobe ob tla / mizo,  , nato s svinčnikom na domino zaigramo na vsako poudarjeno dobo,  ; vmes začnem prepevati pesmico Jelenčki, ki jo odpojem do konca.<br><i>Otroci izvajajo ritem in moje petje vseskozi spremljajo.</i> |

|   |   |
|---|---|
| Osrednji del<br>Napoved<br>pesmi                    | <b>Napovem, da se bodo to pesmico naučili zapeti, zaigrati in zaplesati.</b>  |
| Poslušanje,<br>pripevanje                           | Pesmico učim po metodi ritmično - melodičnega odmeva.<br><i>Otroci me pozorno poslušajo, prepevajo in sledijo z igranjem ter gibi.</i>  |
| Učenje<br>pesmi                                     | Klečimo v krogu in z obema rokama hkrati izvajamo dobe.   |
| Petje ob<br>spremljavi<br>lastnih<br>glasbil        | <p><b>Prva kitica</b><br/>Ko bela zi - ma ki - ma .....</p> <p style="text-align: center;"> <br/> noge tla noge tla </p> <p>*: <b>noge</b> - z obema rokama hkrati udarimo po stegnih; <b>tla-</b> zaigramo po tleh, vsaka roka ob svoji strani noge.</p>  |
| Petje ob<br>igranju na<br>improvizirana<br>glasbila | <p><b>Druga kitica</b><br/>Počesemo si dlako (4x v ritmu dobe z dlanema hkrati podrsamo po prsnem košu),<br/>kopita sčistimo (4x udarimo s stopali skupaj, kot bi otresali sneg),<br/>rogove naostrimo (prekrižamo dlani nad glavo in 4x pomigamo z njimi),<br/>noske zdrgnemo (se podrgnemo s kazalcem po nosu).</p>   |
| Igranje in<br>petje ob<br>posnetku                  | <p>Izvajanje <b>3 kitice</b> je enako prvi.</p> <p>Za popestritev otrokom <b>razdelim kraguljčke in jelenčke</b>, narejene iz kartona, s katerimi bomo izvajali ritem.</p> <p><b>Pokažem</b>, da lahko na jelenčke igramo tako, da nanje s prstki rahlo udarjamo dobe, lahko pa jelenčki hodijo v melodičnem ritmu besedila.<br/>Zacingljam še s kraguljčki in povem, da bomo z njimi zaigrali pri tretji kitici.<br/>Vseskozi zraven igram in pazim na pravilno izvajanje ritma.</p> |
| Zaplešimo<br>kot jelenčki                           | <p><b>Izvajamo takole:</b><br/><i>prvo kitico</i> igramo po tleh tako, da jelenčki hodijo v ritmu mere;<br/><i>drugo kitico</i> izvajamo s kazanjem po telesu; *(glej zgoraj);<br/><i>tretjo kitico</i> igramo s kraguljčki (prva dva verza samo dobe, nato tretji in četrti verz v ritmu besedila).<br/><i>Otroci si ob igranju razvijajo ritem, prepoznavajo zvoke improviziranih glasbil in uživajo v muziciranju.</i></p>   |
| Zaključek   | Tovrstno igranje navaja otroke na skupno muziciranje in medsebojno poslušanje.  |
| Ples in petje<br>ob posnetku                        | <p>Nato <b>zavrtim posnetek pesmice Jelenčki plešejo in povabim otroke, da zraven zaigrajo in zapojejo, kot smo se naučili.</b><br/><i>Otroci zapojejo in zaigrajo ob zvočnem posnetku.</i></p>   |
| Ples in petje<br>ob posnetku                        | Napovem, da bomo še zaplesali kot jelenčki in jim <b>pokažem gibanje ob pesmici.</b>  |

|  |   |
|--|---|
|  | <p><i>Otroci si nadenejo rogovje (če jih imamo), si pripravijo kraguljčke in se naučijo gibov.</i></p> <p><b><i>Za konec še enkrat predvajam video posnetek Jelenčki plešejo in vsi skupaj ob posnetku doživeto zapojemo in zaplešemo.</i></b></p> <p>Gibanje ob pesmici (predlog)</p> <p>Ko bela zima kima (<i>kimanje v ritmu</i>),<br/>in zažari nebo (<i>dvignemo roke in pomigamo s prsti</i>),<br/>Božičkovi jelenčki (<i>prekrižamo dlani nad glavo – rogovje in migamo z njim</i>),<br/>na dolgo pot gremo (<i>s kazalcem in sredincem obeh rok, kažemo kot da »hodimo«</i>).</p> <p>Počesemo si dlako (<i>pobožamo se po zgornjem prednjem delu telesa</i>),<br/>kopita sčistimo (<i>počistimo stopala, izmenično en in drug podplat</i>),<br/>rogove naostrimo (<i>z dlanema naredimo rogovje in ga »naostrimo«</i>),<br/>in noske zdrgnemo (<i>z dlanjo se podrgnemo po nosku</i>).</p> <p>V sneženi zimski noči (<i>prosto plešemo</i>),<br/>jelenčki plešemo (<i>prosto plešemo</i>),<br/>s kraguljčki vam igramo Božično pesmico (<i>se ustavijo in cingljajo s kraguljčki v ritmu melodije</i>).</p> |
|  | <p>Želim, da uživate ob muziciranju z otroki in dodajanju svojih idej.<br/>Verjamem, da jih imate in naj vam jih nikoli ne zmanjka.</p> <p>Jelenčke iz kartona lahko predhodno naredite skupaj z otroki in jih likovno opremite (okrasite, pobarvate).</p> <p>Ni dovoljeno razmnoževati in deliti v vzgojno-izobraževalne namene.</p> <p><a href="http://www.otroskapesmica.si">www.otroskapesmica.si</a></p>   |