



PESMICA: ŽABICA

Glasba: Milena Holc

Besedilo: Milena Holc

Predlog za glasbeno urico: Milena Holc

Razred/ skupina	METODE: petje, poslušanje, gibanje ob pesmici, pogovor, metoda odmeva, metoda izvajanja ritma, didaktična igra.	OBLIKE: frontalna skupinska individualna
Datum:		
Področja	SREDSTVA: www.Otroskapesmica.si, izbrana pesmica, mp3 posnetek, video posnetek, improvizirano glasbilo - žabica, orehove lupinice, školjke, karte z živalmi, računalnik/ telefon, zvočnik, projektor; klavir, kitara.	
glasba jezik gibanje		


CILJI


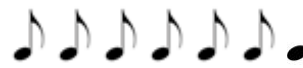
Otroci:

- prisluhneje vzgojiteljici ob doživeti izvedbi prepevanja nove pesmice;
- se naučijo novo pesmico s pomočjo odmeva;
- svoje petje spremljajo na preprosto improvizirano glasbilo: žabico in orehove lupinice;
- ob igranju na žabice in na orehove lupinice prepoznajo, razlikujejo in izvajajo zvoke;
- razlikujejo ter izvajajo ritem melodije in enakomerno gibanje v okviru mere;
- poslušajo, izvajajo in pomnijo ritmično melodične motive;
- spoznajo pojma: refren in kitica;
- z glasbili, glasom in gibom izražajo doživeto vsebino pesmice;
- novo pesem utrujejo ob igranju na improvizirano glasbilo, klavir, kitaro ali poslušanju mp3 posnetka;
- pri poslušanju in gledanju video posnetka Žabica, gibalno izražajo vsebino in doživetje pesmice;
- izražajo veselje do glasbeno didaktičnih iger.



DIDAKTIČNA IZVEDBA

FAZE POUKA	DEJAVNOSTI
Uvod z motivacijo	Otroke pripravim v krog in jih povabim k petju že znane pesmice, ki poje o živali . <i>Otroci izberejo pesmico in jo doživeto zapojejo ob spremljavi lastnih glasbil.</i> Igramo se Pantomimo. Določim otroka, da izbere eno izmed kart z živaljo. <i>Izbrani učenec nato z mimiko prikazuje gibanje in izgled živali, ostali otroci opazujejo in ugibajo, (zajec, polž, veverica).</i> Po uganjeni pantomimi vzpodbudim otroke, kako bi ime živali zaploskali. <i>Otroci ponovijo imena živali in skupaj v ploskanju besed teh živali ugotovijo, da se polž zaploska 1x, zajec 2x, veverica 3x.</i>
Poslušanje	Povabim otroke da zamižijo in prisluhnejo zvoku, ki ga bom izvajala. Na orehove lupinice 3x zaigram ritmični vzorec  in nato še nekajkrat močno podrsam z njimi (<i>ponazarjam regljanje</i>). <i>Otroci pozorno poslušajo.</i>
Napoved pesmi	Ko končam, odprejo oči in jih vprašam na kaj jih je zvok spominjal, katera žival se tako oglašča? <i>Povedo, da na regljanje in da je ugibana žival, žaba.</i> Napovem novo pesmico o žabici in jo doživeto zapojem ob spremljavi.

Poslušanje, pripevanje	<i>Otroci poslušajo in zraven že lahko pripevajo refren - Rega kvak.</i>
Osrednji del	<p>Pesmico naučim po igri ritmično - melodičnega odmeva. Začnem z refrenom in zraven z rokami kažem » kvakanje » (zapiram in odpiram prste na rokah).</p>
Učenje pesmice	<i>Otroci pojejo in zraven z rokami kažejo regljanje.</i>
Petje in igranje na improvizirana glasbila	<p>Za popestritev razdelim orehove lupinice in povem, da bodo nanje zaigrali takrat, ko bodo peli refren – rega, rega, rega, kvak. Pokažem kako bodo zaigrali rega kvak /  in kako rega, rega, rega, kvak* </p>
Igranje in prepevanje ob posnetku	<p><i>Otroci ponovijo oba ritmična vzorca, nato pa z lupinicami skupaj izvajamo ritmizacijo besedila refrena. (* glej zapis ritma)</i></p> <p>Vsakemu otroku razdelim še improvizirano glasbilo - žabico in pokažem, kako bodo s kazalcem nanjo zaigrali na vsak zlog. Zapojem kitico in igram na žabico. <i>Otroci ponovijo.</i></p> <p>Napovem, da bom zavrtela posnetek pesmice Žabica, ob kateri bodo zapeli in zaigrali tako, kot smo se naučili. (Pri kitici igramo s kazalcem po žabici na vsak zlog, pri refrenu pa ritmizacijo besedila z lupinicami) Zavrtim mp3 posnetek in vsi skupaj zapojemo ter zaigramo še ob posnetku.</p>
Zaključni del	<p>Otroke lahko razdelim tudi v dve skupini: ena igra dobe z dlanjo na žabico, druga izvaja refren z lupinicami, pojemo pa povsod vsi. Tovrstno igranje navaja otroke na skupno muziciranje in medsebojno poslušanje.</p>
Ogled video posnetka in izvajanje dejavnosti	<p>Nato predvajam video posnetek Žabica, ki si ga otroci najprej pozorno ogledajo. Pred ponovnim predvajanjem jih vzpodbudim, da naj se ob pesmici gibalno izrazijo. <i>Otroci ob ponovnem gledanju in poslušanju zapojejo in zaplešejo tako, da z gibi predstavijo vsebino pesmice.</i></p>
Glasbena didaktična igra	<p>Če je še čas, lahko izvedemo glasbeno didaktično igro Žabje tekmovanje. Otroke postavim v ravno vrsto k steni, kjer počepnejo« kot žabice« in čakajo na tekmovanje. <i>Na drugi strani učilnice klečim na tleh z dvema kuhalnicama v rokah, s katerima bom udarjala po tleh. Dam navodila: Če sočasno udarim 1x naprej, otroci naredijo en poskok naprej, če hkrati udarim dvakrat naprej - en za drugim, poskočijo 2 x naprej. Če igram izmenjaje na mestu, stopicajo izmenjaje na mestu, če udarim sočasno 1x nazaj, morajo narediti en poskok nazaj. Če pa ne igram, pa žabice čepijo pri miru. Igra se konča, ko prva žabica priskače do mene.</i> <i>Otroci pozorno sledijo navodilom, nato pa uživajo v igranju didaktične igre.</i></p>

	<p>Gibanje ob pesmici</p> <p>Čisto mala žabica (čepimo kot žabica), je iz vode gledala (s prsti na očeh pokažemo, kot da kukamo iz vode), skakala in regala (skočimo kot žabica in s prsti pokažemo regljanje), se na fantka kregala (žugamo v ritmu melodije).</p> <p>Rega, rega, rega kvak (s prstki obeh rok »kvakamo«, odpiramo in zapiramo prstke), rega, rega, rega kvak (enako kot zgoraj), rega, rega, rega, kvak (»kvakamo« s prstki obeh rok: 2x v levo, 2x v desno, 2x v levo in 1x v desno), je regljala sredi mlak (s prstki obeh rok »kvakamo« tako, da gresta roki narazen, vsaka v svojo smer).</p> <p>Škratek žabico bi imel (obrnemo dlani navzgor in v ritmu migamo s prstki levo in desno), rad bi jo za svojo vzal (prekrižamo roki na prsih in se zazibamo) , žabica pa mu zbeži (skočimo kot žabica), fige z vode mu moli (in pokažemo figo).</p> <p><i>Če jo še ne znamo, se jo na hitro naučimo : pokaži prve tri prstke, nato prvi prstek skrij med druga dva.</i></p>
	<p><i>Predlog ure seveda prilagodite vaši skupini otrok. Kakšno od dejavnosti izpustite ali jo uporabite pri naslednji uri.</i></p> <p><i>Tudi predlagano improvizirano glasbilo žabico lahko predhodno izdelate skupaj z otroki in jo uporabite pri prihodnji uri, ko jih boste učili pesmico o Žabici.</i></p> <p>Želim, da uživajte ob muziciranju z otroki in dodajanju svojih idej. Naj vam jih nikoli ne zmanjka!</p> <p>Ni dovoljeno razmnoževati in deliti v vzgojno-izobraževalne namene. www.otroskapesmica.si</p>